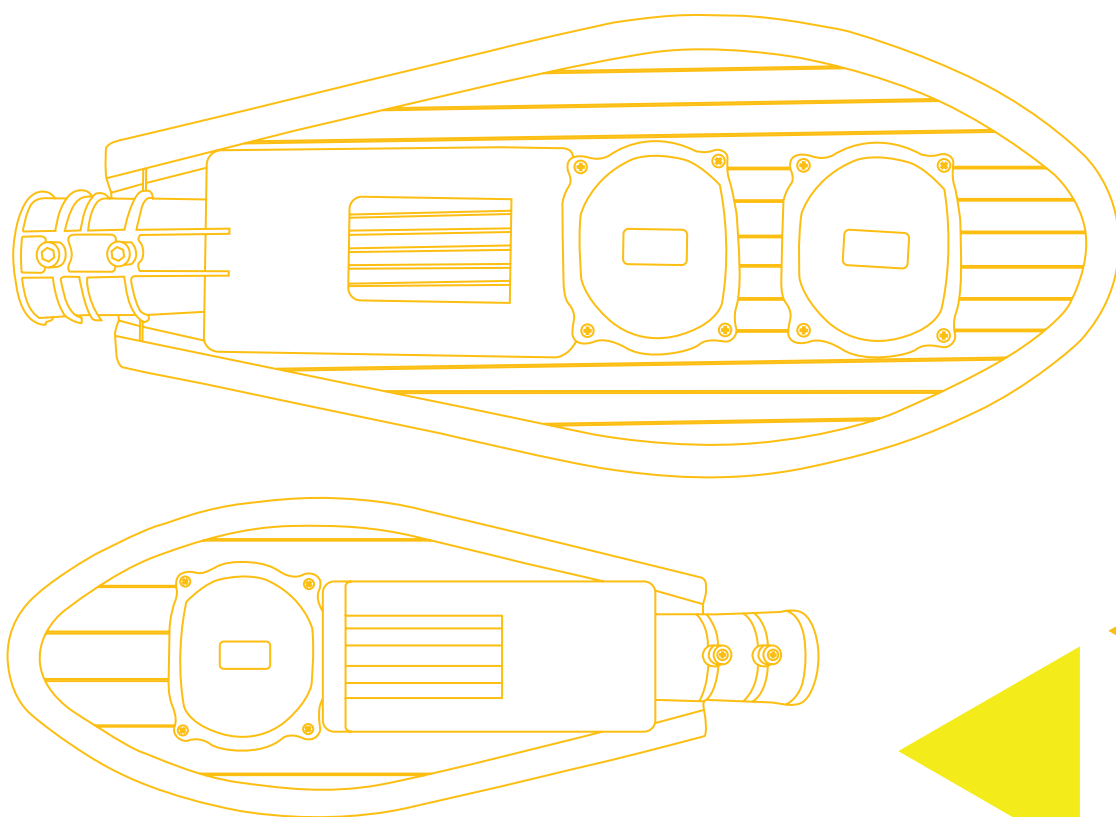


NAOS

ILUMINACIÓN VIALIDAD

MANUAL DE INSTALACIÓN



IMPORTANTE

Lea las instrucciones antes de realizar la instalación.

SU SEGURIDAD Y LA DE LOS DEMÁS ES MUY IMPORTANTE

Hemos incluido mensajes importantes de seguridad en este manual, lea y obedezca siempre todos los mensajes de seguridad. Todos los mensajes de seguridad irán a continuación del símbolo de advertencia de seguridad y de la palabra "PELIGRO" o "ADVERTENCIA". Estas palabras significan:



PELIGRO

Si no sigue las instrucciones, usted puede morir o sufrir una lesión grave.



ADVERTENCIA

Si no sigue las instrucciones, usted puede morir o sufrir una lesión grave.

PARTES INCLUIDAS

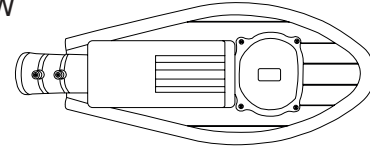
Luminario completamente armado.

HERRAMIENTA NECESARIA

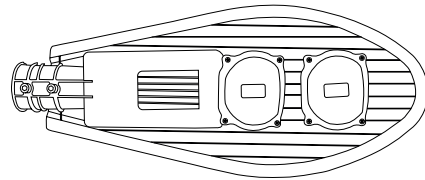
- Pinzas de electricista
- Pinzas pela-cables
- Capuchón Aislante
- Desarmador
- Llaves Bristol Allen

LUMINARIAS NAOS

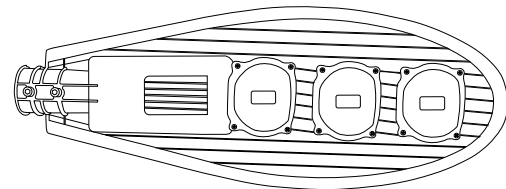
NAOS50W



NAOS100W



NAOS150W



ANTES DE INICIAR

- Revise el lugar donde se va a colocar su luminario.
- Asegurese de tener todo a la mano para una correcta instalación

REQUERIMIENTOS ELÉCTRICOS

- Revise el lugar donde se va a colocar su luminario.
- Asegurese de tener todo a la mano para una correcta instalación
- Efectuar una correcta instalación es su responsabilidad.



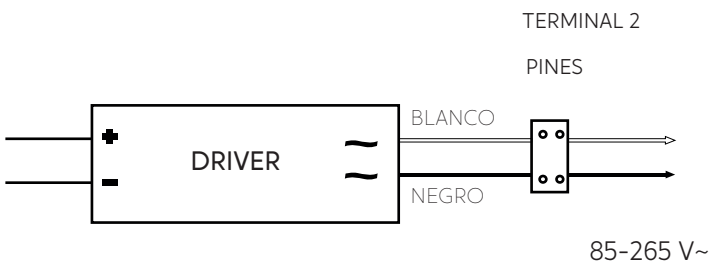
ADVERTENCIA

Antes de instalar, desconecte el suministro de energía eléctrica

CARACTERÍSTICAS ELÉCTRICAS

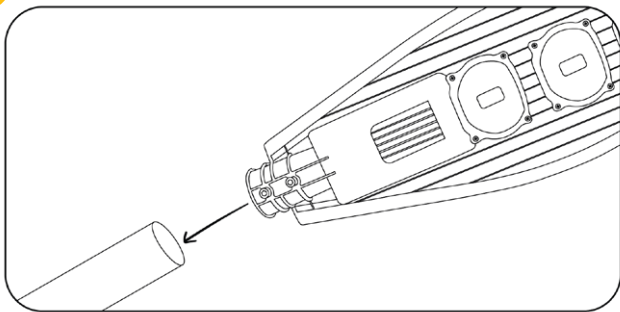
- Tensión nominal: 85-265 V~
- Frecuencia: 50-60 Hz
- Humedad de operación: de 5% a 9%

DIAGRAMA DE CONEXIÓN



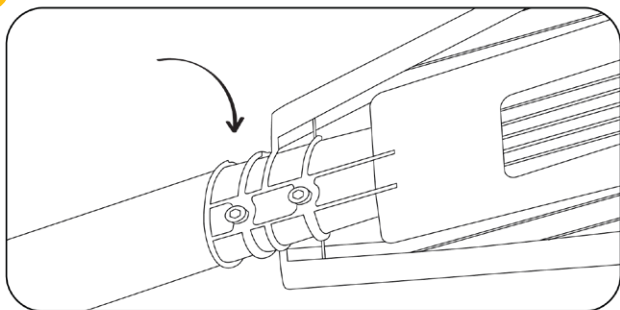
PASOS

1



Coloque el luminario donde desee instalarlo, pasando los cables por el brazo.

2



Fije los tornillos de la tapa para asegurar el luminario.

GARANTÍA

AUBE Lighting garantiza este producto por 3 años a partir de su fecha de compra. Esta garantía incluye luminarias y defectos de fabricación. No aplica en daños ocasionados por errores de instalación.

OBSERVACIONES:

1. Para hacer válida la garantía, el usuario deberá presentar el producto completo, esta póliza y la nota o factura de compra en la empresa distribuidora donde fue adquirido.
2. AUBE Lighting se compromete a reparar o reponer el producto sin costo alguno en un plazo no mayor a 30 días contados a partir de la fecha de recepción del producto.
3. Esta garantía no es válida en los siguientes casos:
 - a) Cuando el producto no se haya operado o instalado conforme al instructivo proporcionado.
 - b) Cuando el producto haya sido utilizado con una lámpara de mayor potencia que la recomendada para su uso o que no cumpla con los requerimientos de la Norma Oficial Mexicana.
 - c) Cuando el producto haya sido sometido a una variación de voltaje superior a $\pm 10\%$ del voltaje nominal.
 - d) Cuando el producto haya sido utilizado en condiciones diferentes a las especificados en el instructivo de instalación.
 - e) Cuando el producto haya sido alterado o reparado por personal no autorizado.
 - f) Cuando el luminario haya sido operado fuera del rango de -10°C a 55°C de temperatura ambiente en área de la instalación.

CONTACTO:

Tel. (81) 8311 6638

Mail. info@aubelighting.com

Anti Reeleccionistas 120-a, Antonio I. Villarreal, 64390,
Monterrey, N.L, México.

www.aubelighting.com



**AU
BE**
Lighting

EMPRESA DE:

