



PLED-R

Luminaria Comercial



30 AÑOS AHORRANDO ENERGÍA

www.supradesarrollos.com

Características de producto

Descripción

Luminaria tipo spot de tecnología LED, cuenta con un innovador diseño rectangular perfecto para instalar en recepciones, lobbys, entre otras áreas donde la coordinación en los detalles decorativos son de alta importancia.

Aplicaciones sugeridas

- Áreas de exhibición
- Recepciones
- Hoteles
- Mostradores



Construcción

Cuerpo fabricado en aluminio. Con recubrimiento en pintura de aplicación electrostática color blanco. Difusor de PC Opalino.

Eléctrico

- Driver electrónico 120/277 V ~
- Color de temperatura: 4000K
- IRC > 80
- Factor de potencia: >0.9
- Distorsión de armónicos: <20%


Garantía


5 años de garantía. A reserva de que se haya seguido las especificaciones en el manual de instalación del producto.

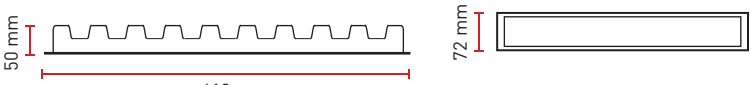
Instalación

Para empotrar en plafón o techo.

Modelos

Modelo	Dimensiones
PLED-R10	

Modelo	Dimensiones
PLED-R20	

Modelo	Dimensiones
PLED-R30	

Información de producto

Modelo	Consumo (W)	Eficacia (lm/W)	Flujo luminoso (lm) ¹	Dimensiones de perforación (mm)
PLED-R10	10	60	602	138 x 32
PLED-R20	21	64	1347	170 x 32
PLED-R30	32	67	2152	405 x 32

Flujo Luminoso contra temperatura ambiente

El flujo luminoso final depende de la temperatura ambiente donde se coloque la luminaria. Multiplique el factor por el flujo luminoso de salida del modelo seleccionado para hacer la corrección.

Temperatura	Factor
25 °C	1
30 °C	0.983
35 °C	0.976
40 °C	0.970
45 °C	0.963
50 °C	0.957
55 °C	0.950
60 °C	0.944